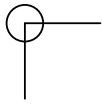
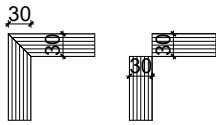


VEZETŐSÁVOK CSOMÓPONTJAINAK KIALAKÍTÁSA

SEMATIKUS ÁBRA

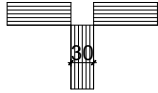
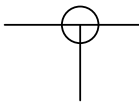


TÉNYLEGES KIALAKÍTÁS



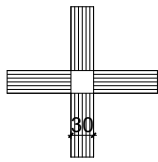
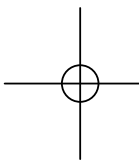
L ALAKÚ CSOMÓPONT KIALAKÍTÁSA:

- irányváltáskor görbe vágott bordás lapok
  - irányváltáskor csomópontokban felületénél eltérő padlólap
  - irányváltás bordázott szalagkialakításnál: a szalag a csomópontnál megszakad.
- Kizárólag utólagos kialakításhoz:  
Szalagsávok: 5-10-5-10-5 cm kiosztással, ahol az 5 cm a felhordott sáv szélessége.



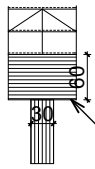
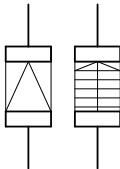
T ALAKÚ CSOMÓPONT KIALAKÍTÁSA:

- irányváltáskor csomópontokban felületénél eltérő padlólap
  - irányváltás bordázott szalagkialakításnál: a szalag a csomópontnál megszakad.
- Kizárólag utólagos kialakításhoz:  
Szalagsávok: 5-10-5-10-5 cm kiosztással, ahol az 5 cm a felhordott sáv szélessége.



KERESZTTEZŐDŐ CSOMÓPONT KIALAKÍTÁSA:

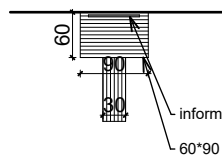
- irányváltáskor csomópontokban felületénél eltérő padlólap
  - irányváltás bordázott szalagkialakításnál: a szalag a csomópontnál megszakad.
- Kizárólag utólagos kialakításhoz:  
Szalagsávok: 5-10-5-10-5 cm kiosztással, ahol az 5 cm a felhordott sáv szélessége.



LÉPCSŐ ELŐJELZÉSE

- 60 cm-es taktilis előjelző sáv kialakítása lépcsőkar teljes szélességében.
- Kizárólag utólagos kialakításhoz:  
Szalagsávok: 5-10-5-10-5-10-5-10-5 cm kiosztással, ahol az 5 cm a felhordott sáv szélessége.

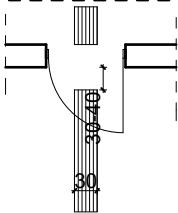
60 cm széles előjelző sáv  
lépcsőkar teljes hosszában



INFORMÁCIÓS TÁBLA ELŐJELZÉSE

- 60 cm-es taktilis előjelző sáv kialakítása 90 cm szélességben.
- Kizárólag utólagos kialakításhoz:  
Szalagsávok: 5-10-5-10-5-10-5-10-5 cm kiosztással, ahol az 5 cm a felhordott sáv szélessége

információs tábla  
60\*90 előjelző sáv



AJTÓK ELŐTT 30-40 CM-EL A VEZETŐSÁV MEGSZAKAD

KÜLTÉRI VEZETŐSÁVOK CSOMÓPONTJAINAK KIALAKÍTÁSA UGYANÍGY KÉSZÜLHET; CSAK KÜLTÉRI BETON BORDÁZOTT LAPOKKAL (PL SEMMELROCK,FRÜHWALD, ABETON, PLASTIROUTE STB.) ÉS 40 CM SZÉLESSÉGŰEK LEGYENEK A VEZETŐSÁVOK, ELÁGAZÁSNÁL ILL. ELŐJELZÉSNEEL POGÁCSÁS LAPOK ALKALMAZÁSA ELŐNYÖSEBB.

Méretek a helyszínen ellenőrizendőek !

MEGRENDELŐ: AGT Stúdió Kft  
4400 Nyíregyháza, Dózsa György út 41.

REHAB. KÖRNYEZETTERVEZŐ  
SZAKMÉRNÖK:

ÉPÍTETŐ: Újtikos Községi Önkormányzat  
4096 Újtikos Arany János u. 12.



GORTKA ISTVÁN  
okleveles  
építész-mérnök  
E-09-0486

TERVMEGNEVEZÉS, ÉPÍTÉSI HELY, TERVFAJTA:  
AKADÁLYMENTESÍTÉSI MUNKARÉSZ

mobil 30/430-4293  
4032 DEBRECEN, THOMAS MANN 43 II/6

TOP-3.2.1-15-HB1-2016-00009 pályázathoz ÚJTIKOS-  
TISZAGYULAHÁZA Általános Iskola, 4096 Újtikos,  
Széchenyi tér 2. HRSZ.: 168/1

TERVRÉSZ:  
Vezetősávok csomóponti kialakítása

LÉPTÉK:  
M 1:100

DÁTUM:  
2017.11.

T.SZ.:  
AKM-03